

RELATIONS ÉCONOMIQUES SINO-MÉDITERRANÉENNES



Poids économique des 26

UE : 10 + 6

PIB : 10,3% dont

66% ⇔ FR + IT + ES

80% ⇔ + TR + IL

80% ⇔ UE et postulants

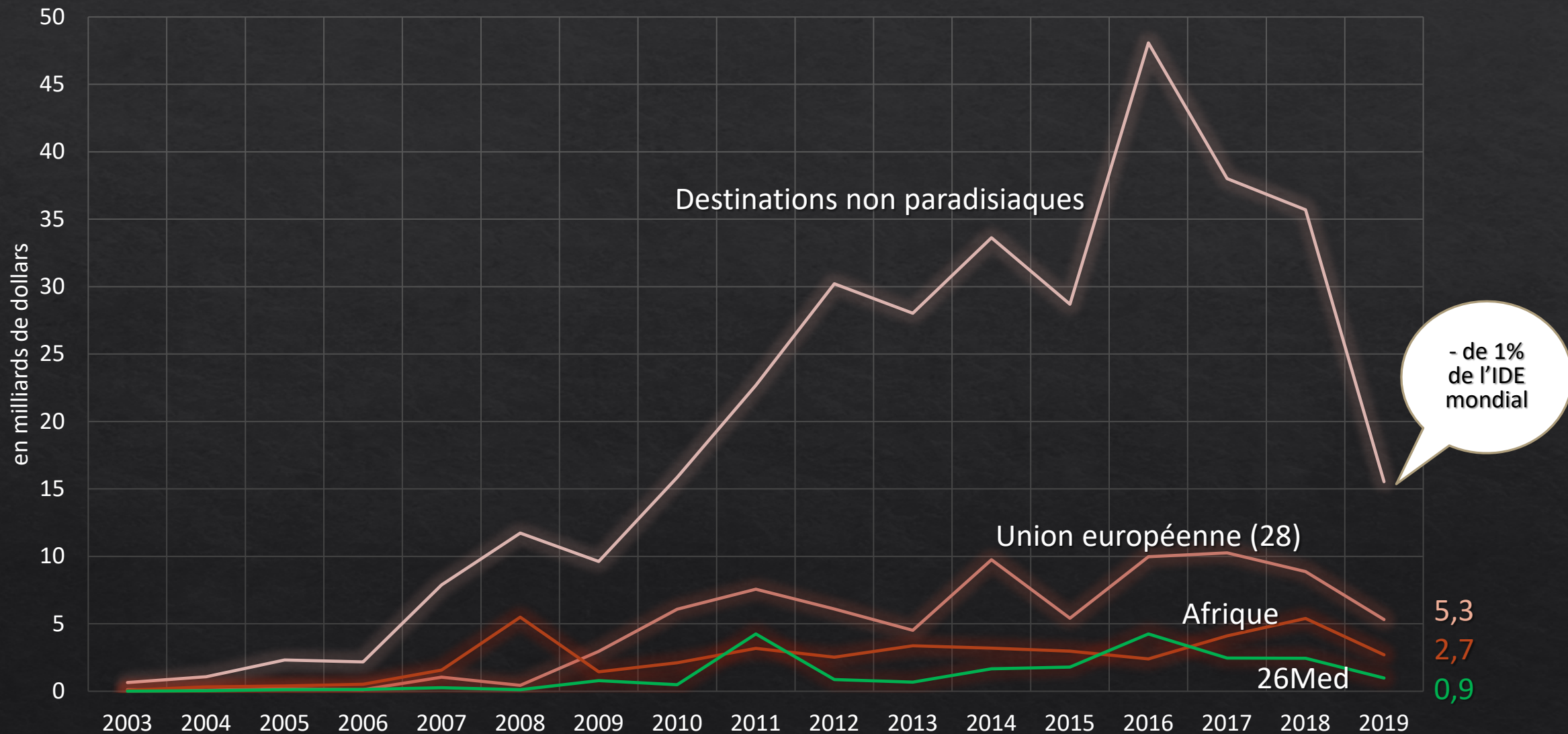
Population 7,3%

Pays	PIB en millions de dollars	PIB par habitant en dollar	Population en milliers	Indicateur de développe- ment humain IDH	IDH catégories	Importations de Chine dans le total des 26Med	Importations de Chine dans le total du pays
Albanie	15 343	5 326	2 881	0,795	**	0,3%	9,3%
Algérie	174 316	4 049	43 053	0,748	*	3,9%	18,3%
Bosnie-Herzégovine	19 358	5 864	3 301	0,780	**	0,1%	4,0%
Bulgarie	66 919	9 560	7 000	0,816	**	0,9%	4,5%
Chypre	24 502	27 815	881	0,887	**	0,3%	5,0%
Croatie	59 987	14 524	4 130	0,851	**	0,8%	2,9%
Égypte	319 056	3 178	100 388	0,707	*	6,9%	15,2%
Espagne	1 381 685	29 563	46 737	0,904	***	15,2%	8,7%
France	2 705 603	40 148	67 390	0,901	***	18,7%	5,4%
Grèce	211 182	20 164	10 473	0,888	**	4,4%	7,3%
Israël	389 636	45 735	8 519	0,919	***	5,4%	11,1%
Italie	1 994 390	32 938	60 550	0,892	**	18,9%	7,5%
Liban	55 839	8 145	6 856	0,744	*	0,9%	9,1%
Libye	38 424	5 669	6 777	0,724	*	1,4%	15,9%
Macédoine du Nord	12 496	5 998	2 083	0,774	**	0,1%	5,8%
Malte	14 632	33 226	440	0,895	**	0,7%	4,5%
Maroc	118 405	3 246	36 472	0,686	*	2,3%	10,1%
Monténégro	5 429	8 645	628	0,829	**	0,1%	8,5%
Palestine	16 784	3 369	4 981	0,708	*	0,0%	4,7%
Portugal	233 976	22 880	10 226	0,864	**	2,4%	3,7%
Roumanie	240 816	12 436	19 365	0,828	**	2,6%	5,3%
Serbie	59 116	6 739	8 772	0,806	**	0,6%	9,4%
Slovénie	53 327	25 654	2 079	0,917	***	1,9%	5,3%
Syrie	19 445	1 139	17 070	0,567	*	0,7%	11,0%
Tunisie	38 788	3 317	11 695	0,740	*	0,8%	9,5%
Turquie	762 617	9 141	83 430	0,820	**	9,8%	9,1%

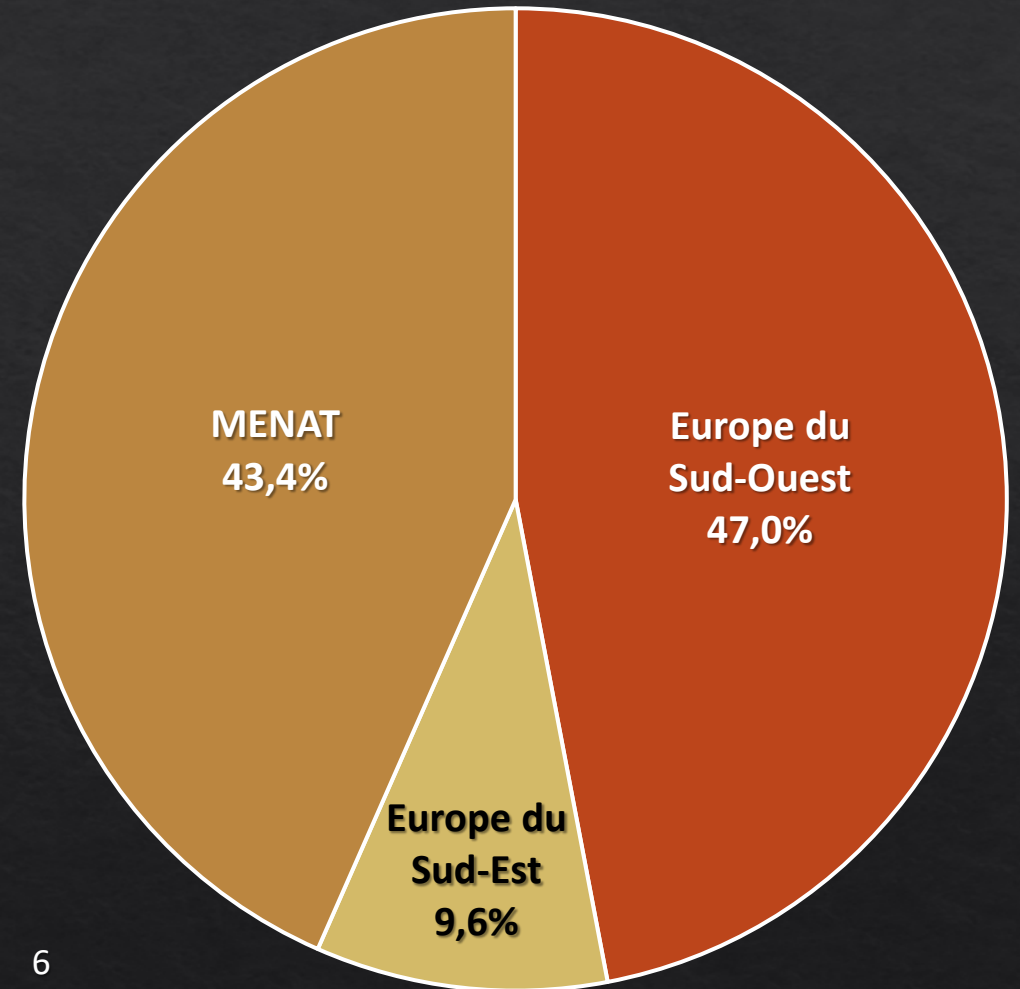
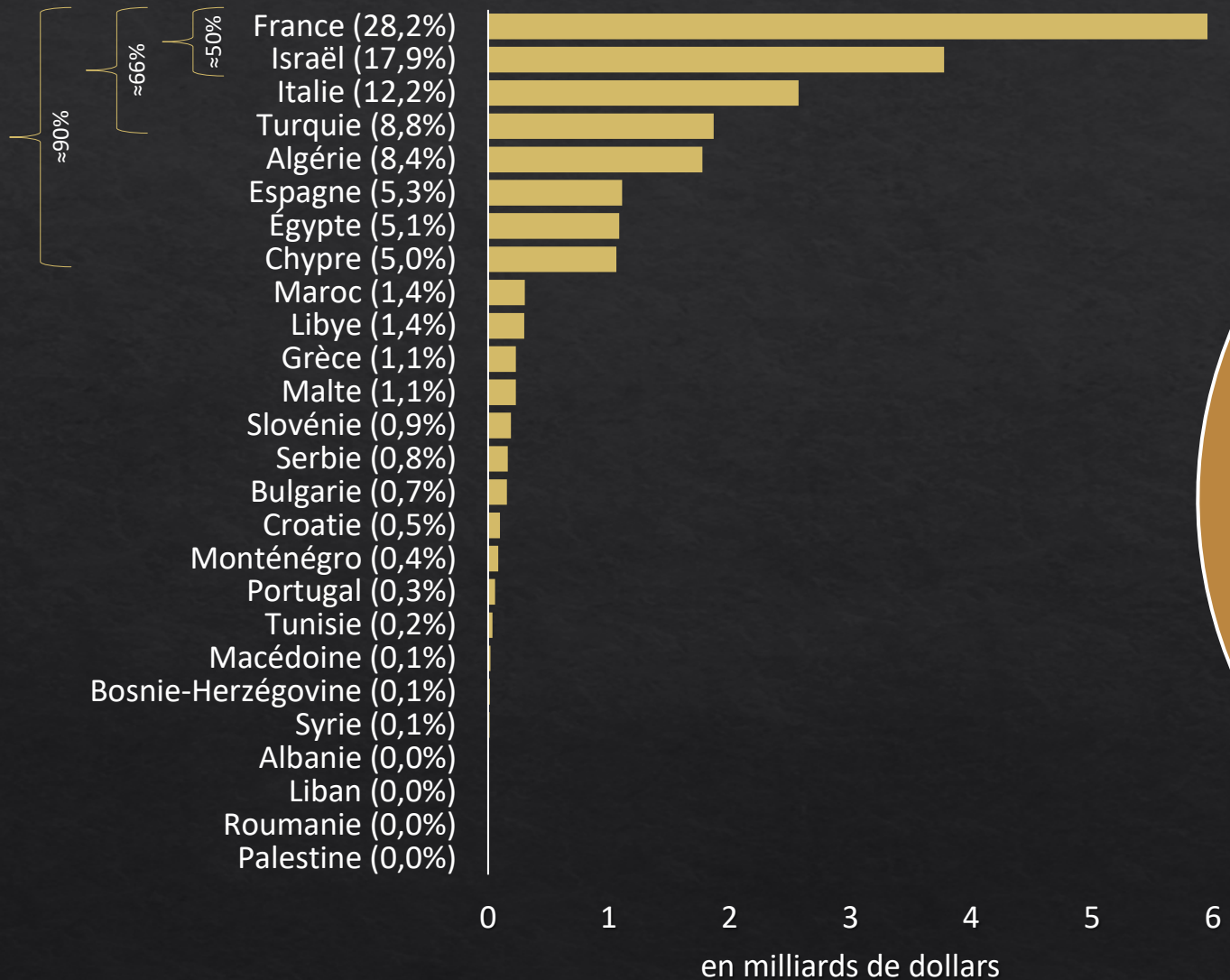
Thématiques

- Investissements directs
- Prestations de service
- Échanges commerciaux
- Centralité méditerranéenne

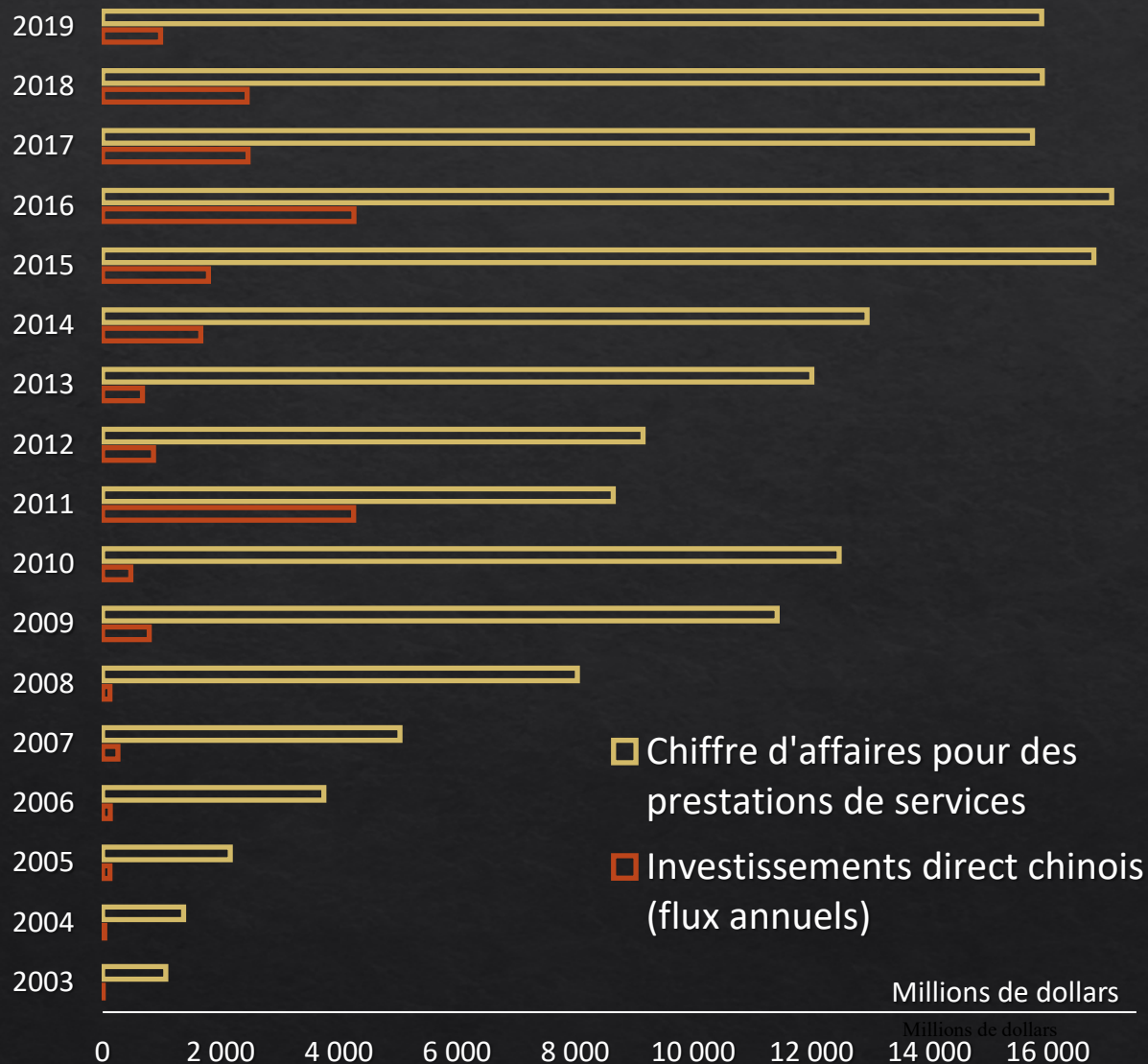
Flux d'IDE chinois 2003-2019



Stock d'IDE chinois dans les 26Med

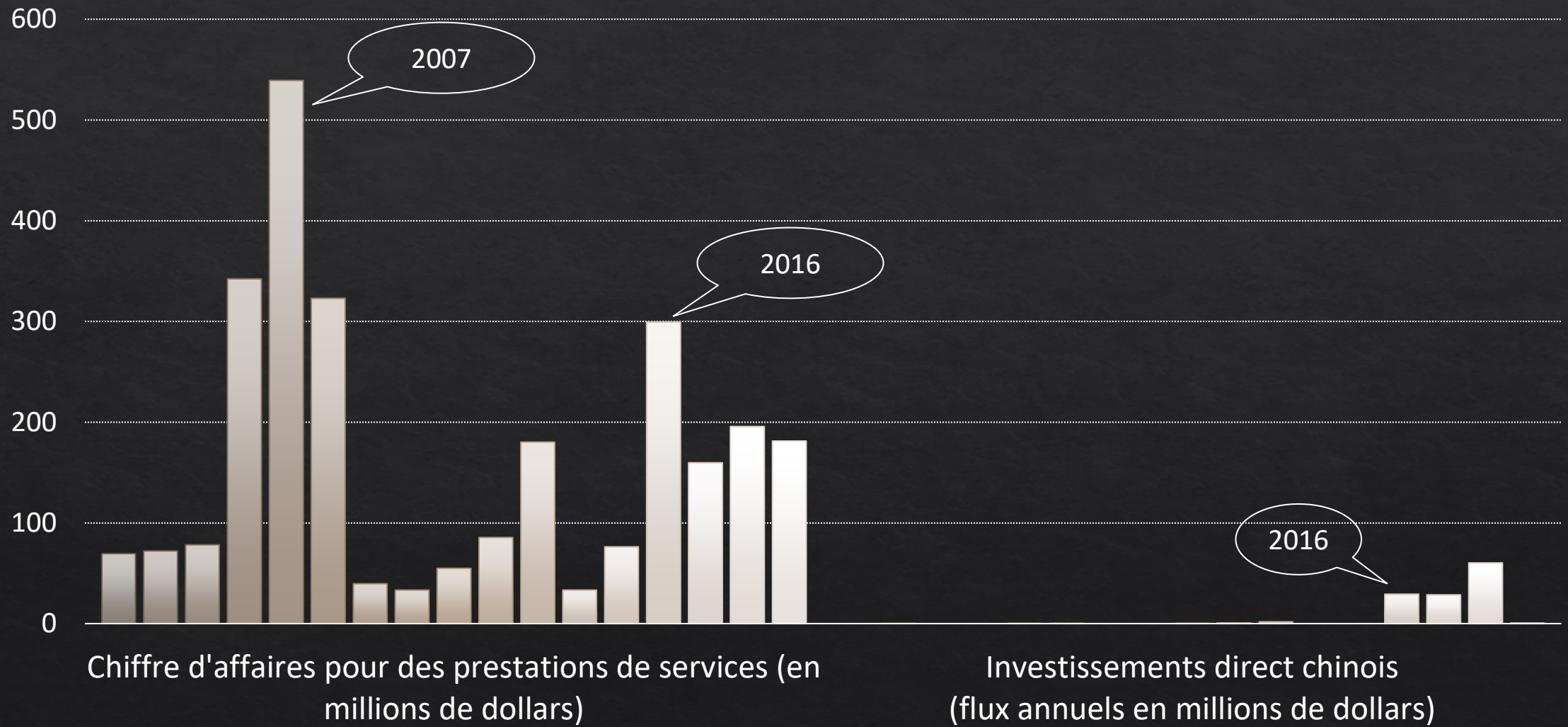


Prestations de services (2003-2019)



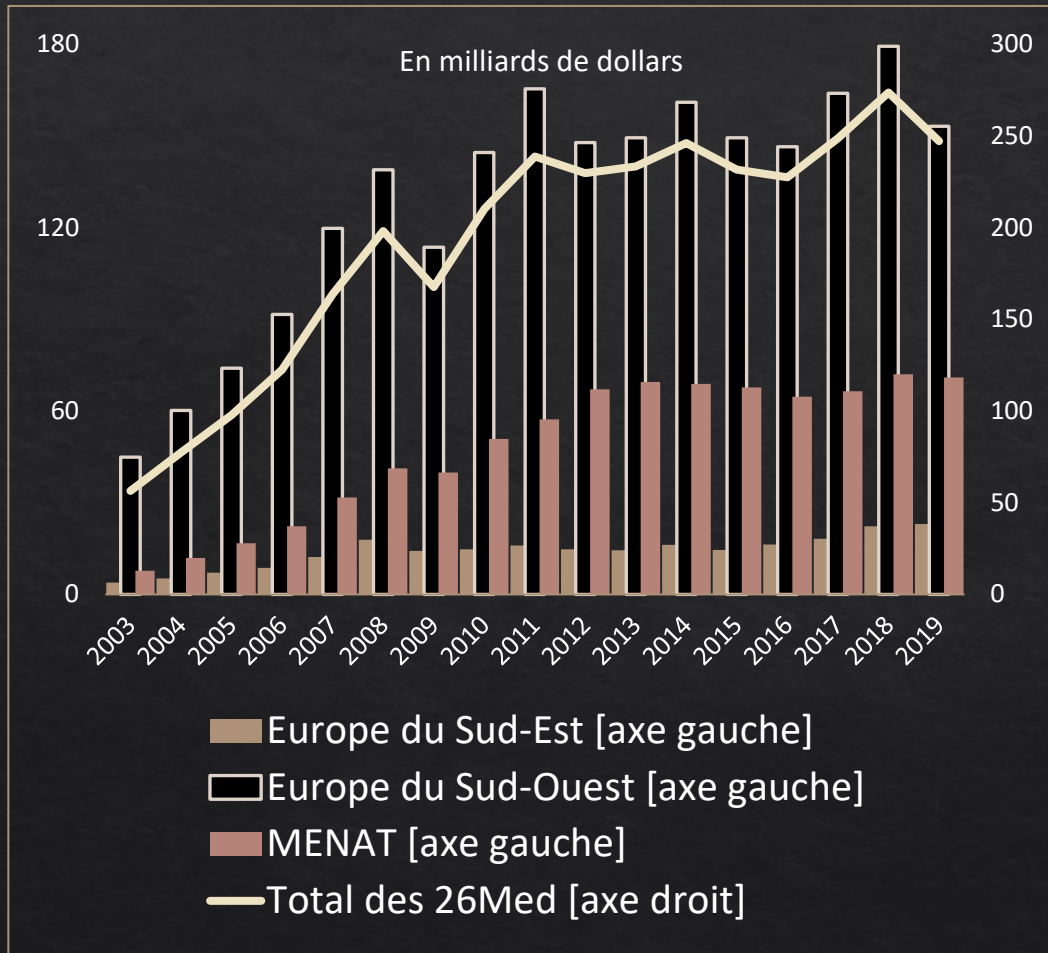
Régions / Pays	Part dans le total général	Part dans le total subrégional
Pays du MENAT	80,6%	—
Pays d'Europe du Sud-Ouest	12,1%	—
Pays d'Europe du Sud-Est	7,3%	—
Total	100,0%	—
Algérie	47,1%	58,4%
Égypte	11,0%	13,6%
Turquie	8,9%	11,1%
France	8,4%	69,1%
Libye	5,2%	6,4%
Total	96,6%	—

Grèce : IDE et prestations de service (2003-2019)



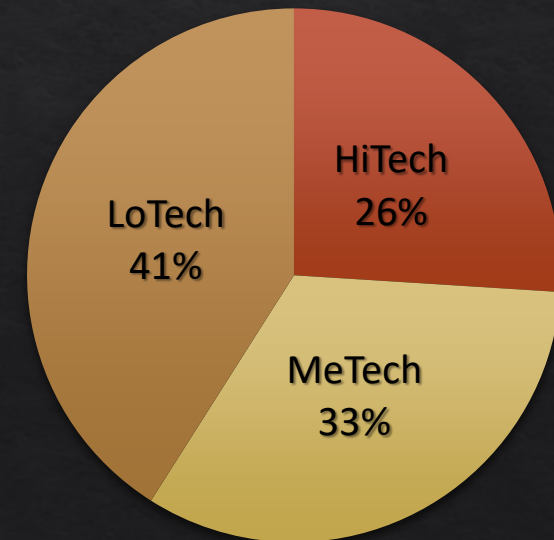
Échanges commerciaux sino-méditerranéens

Évolution des échanges 2003-2019

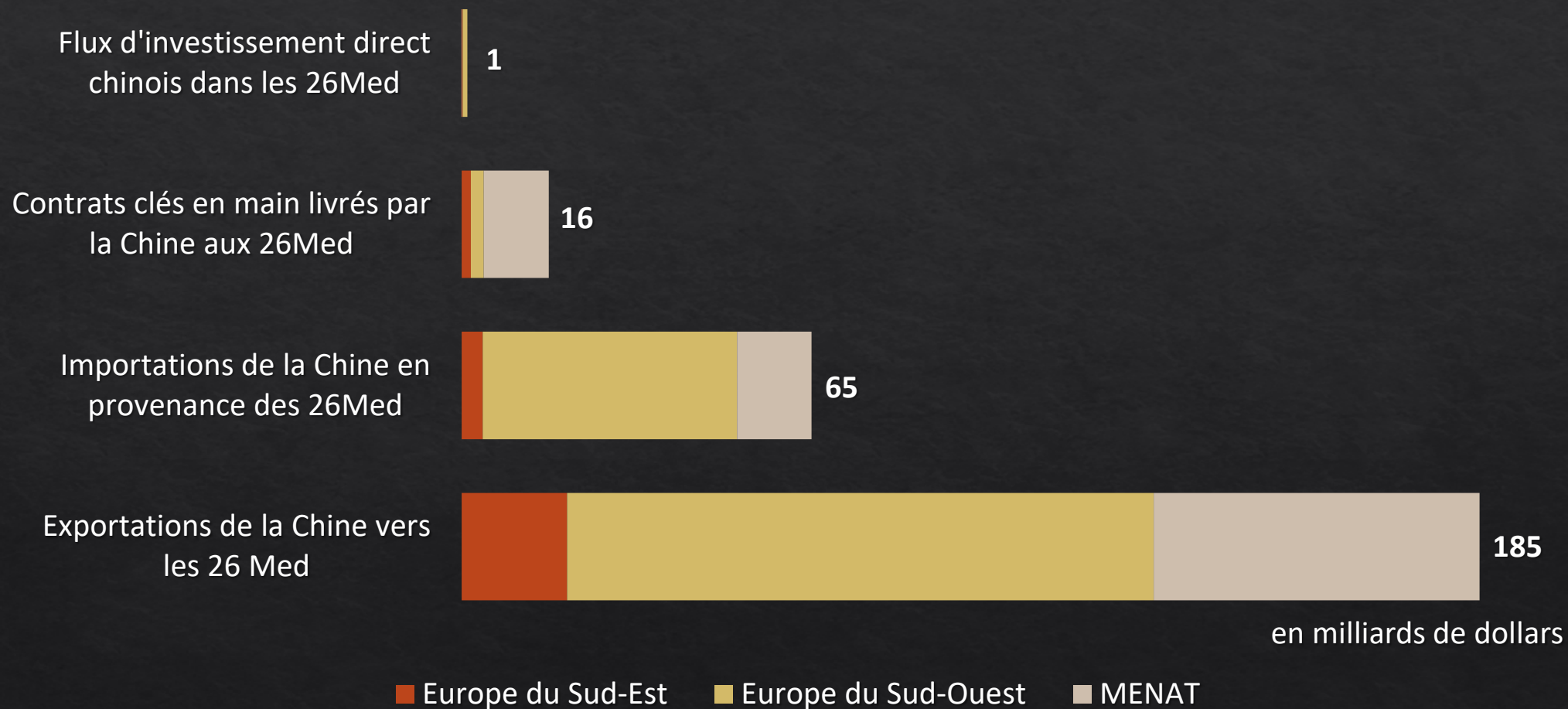


Volume des échanges		Déficit des échanges	
Pays	Part	Pays	Part
France	30,6%	France	25,2%
Italie	20,7%	Espagne	17,2%
Espagne	14,2%	Italie	16,8%
Turquie	9,8%	Turquie	13,6%
Israël	4,0%	Égypte	4,7%
Égypte	3,3%	Algérie	3,7%
Algérie	3,1%	Israël	2,9%
Total	85,7%	Total	84,1%

Technicité des importations



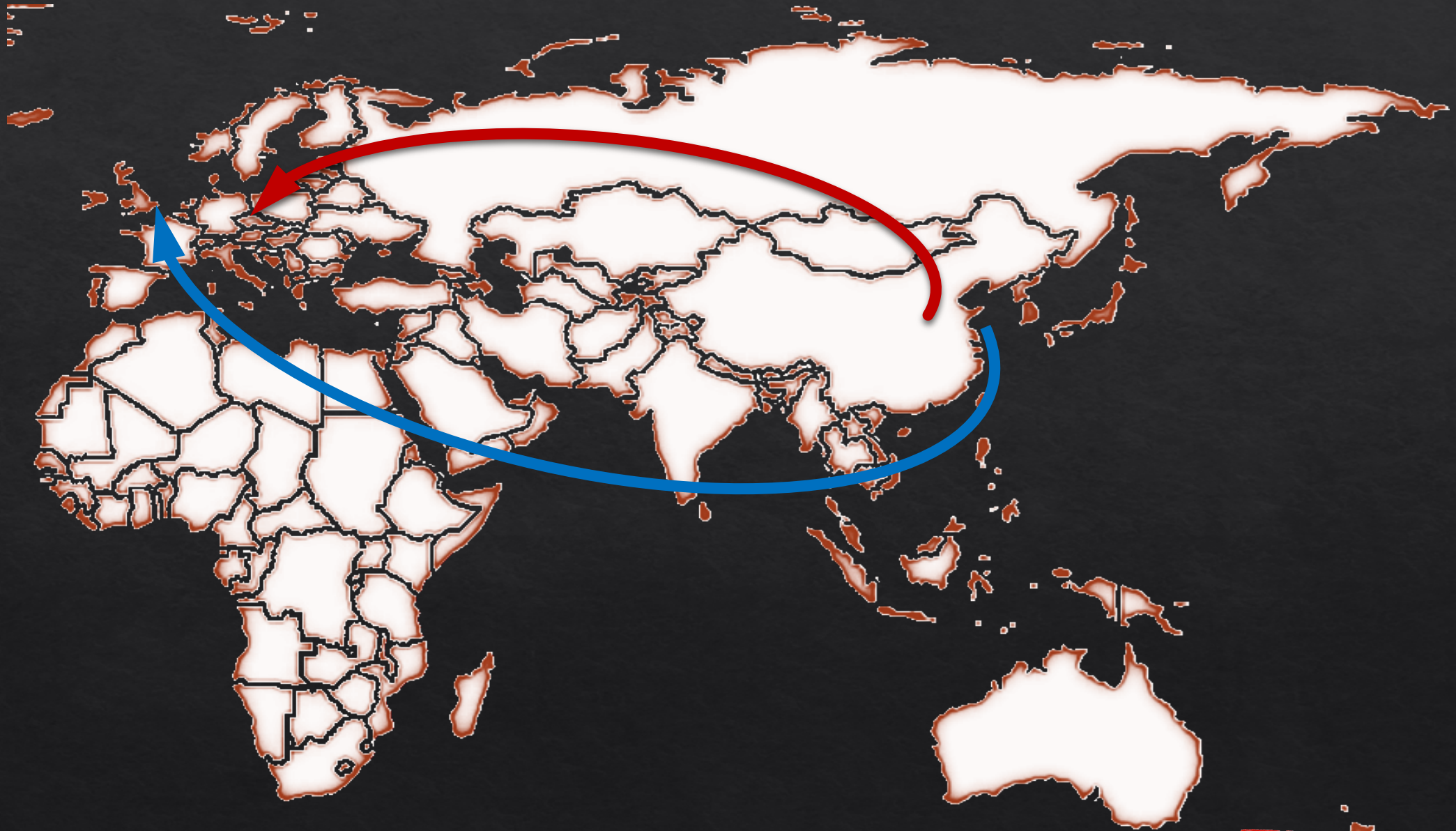
Bilan 2019 des relations économique sino-méditerranéennes



LA CENTRALITÉ MÉDITERRANÉENNE

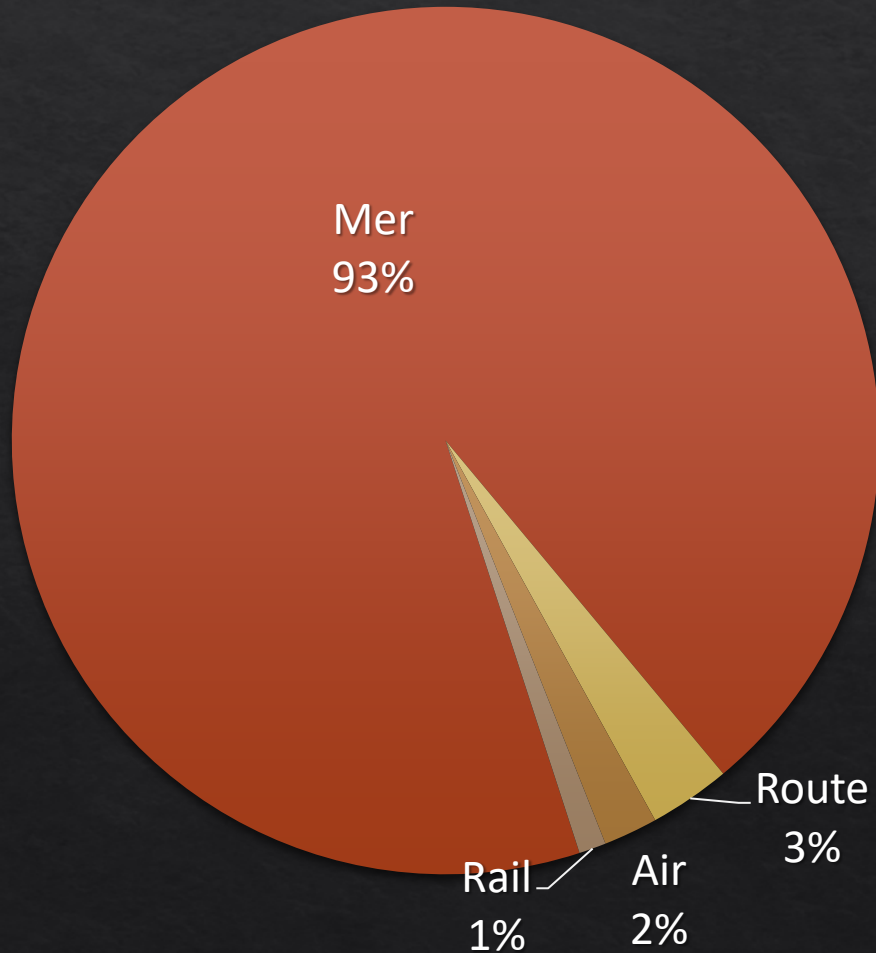


Les nouvelles routes de la soie

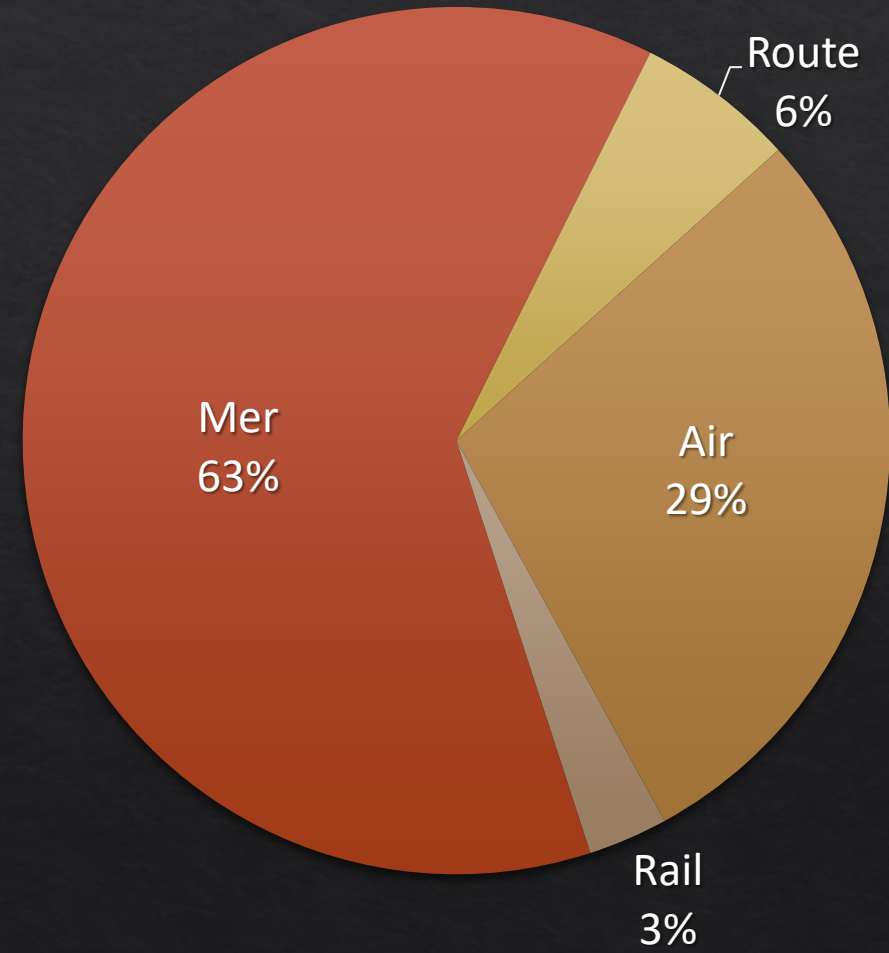


Transport conteuneurisé Chine-Europe (2018)

Volume du commerce Chine-Europe



Valeur du commerce Chine-Europe



Principaux ports sur la route maritime de la soie (2017)



Ports chinois :
7 sur les 10 premiers
21 sur les 100 premiers
38% du trafic des 100 premiers
(14% pour les ports euro-méditerranéens)

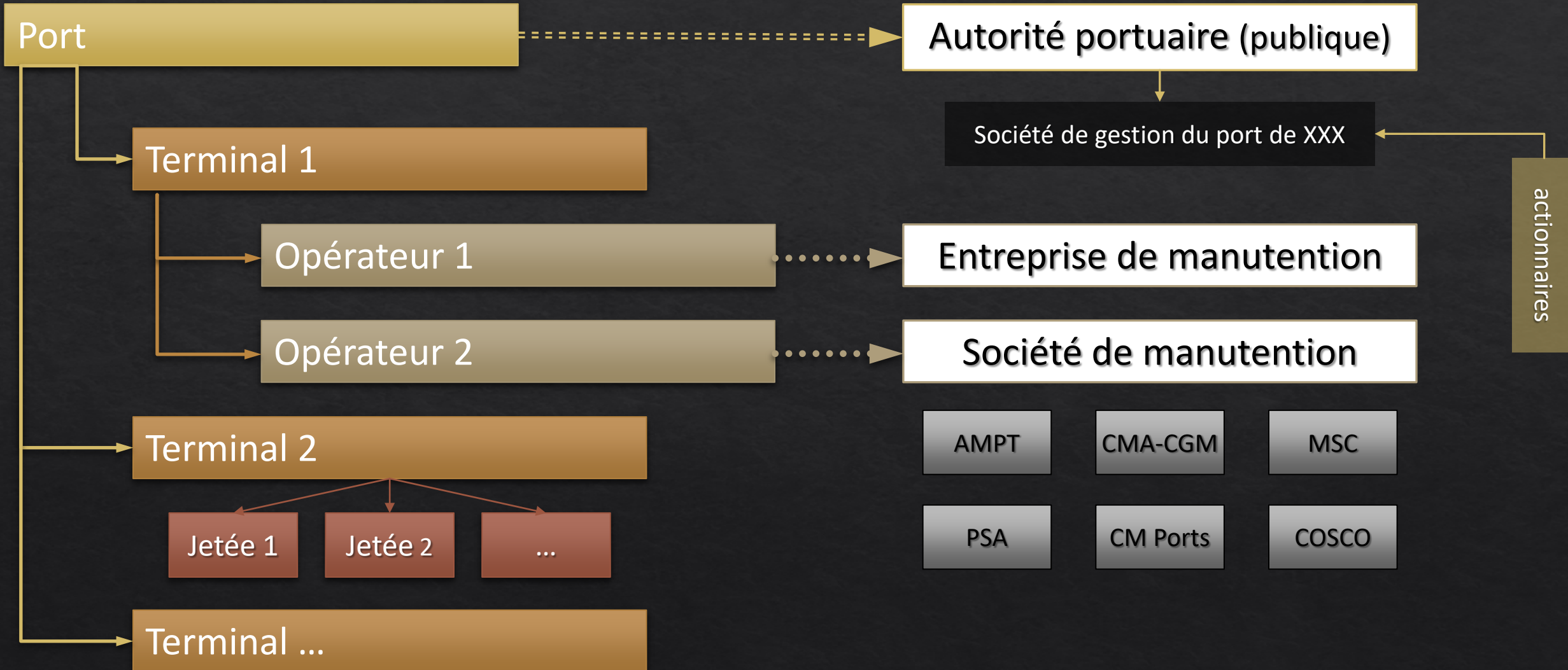


Définition et gestion

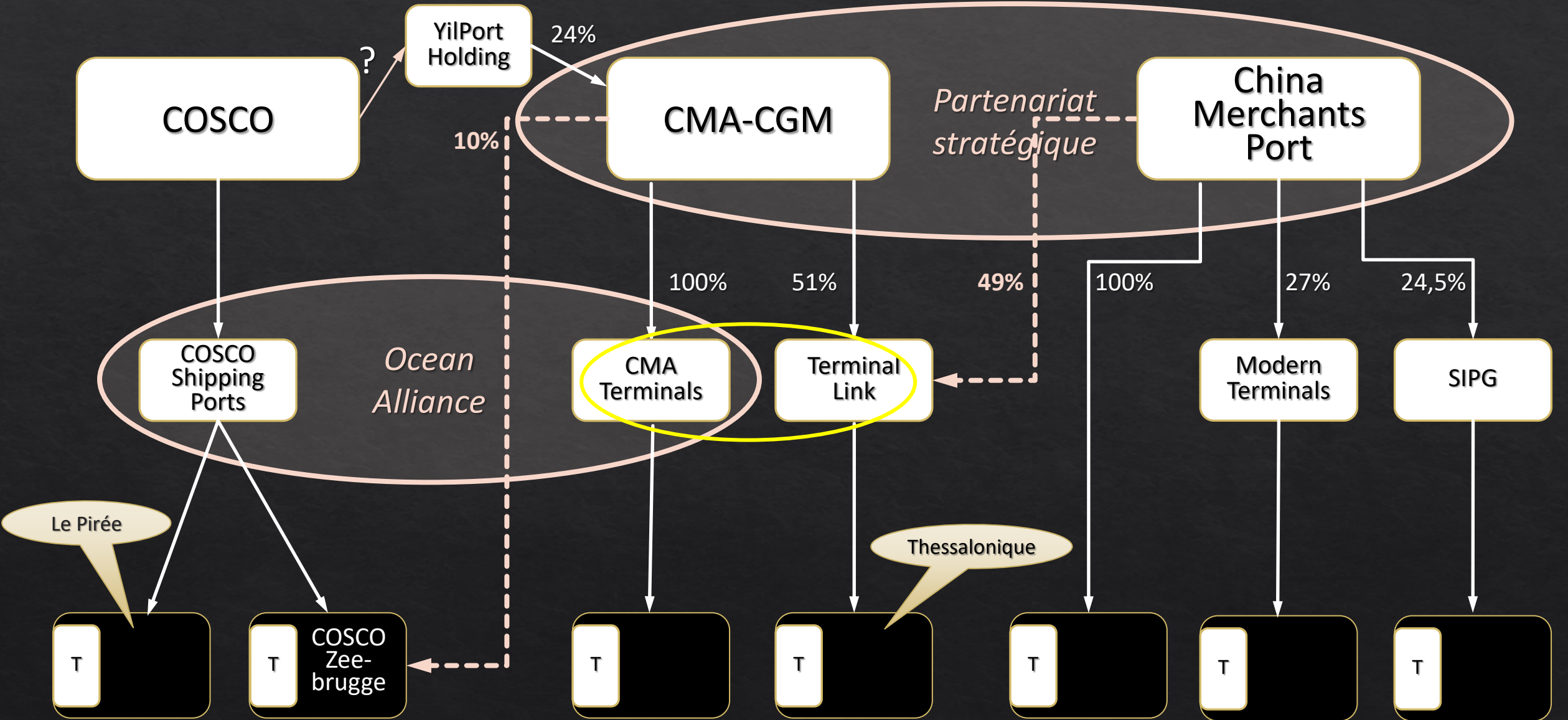
- Définition du « port » : Lieu aménagé pour recevoir et abriter les bateaux et leur permettre de charger et de décharger ce qu'ils transportent.
- Modèles de gestion des ports

Type	Infrastructure	Superstructure	Travail
Service public	Gestion publique	Gestion publique	Gestion publique
Service semi-public	Gestion publique	Gestion publique	Gestion privée
Port propriétaire	Gestion publique	Gestion privée	Gestion privée
Privatisation	Gestion privée	Gestion privée	Gestion privée

Organigramme portuaire



CMA-CGM et les autres



Terminaux dans le monde



Route maritime et corridors européens

Pays	Opérateurs	Ports	Corridors européens
Espagne	COSCO Hutchison	Barcelone Valence	Méditerranée
France	China Merchants Port COSCO Hutchinson	Marseille-Fos	Mer du Nord- Méditerranée
Grèce	China Merchants Port COSCO	Thessalonique Le Pirée	Orient-Méditerranée orientale
Italie	COSCO	Vado Ligure	Rhin-Alpes
Malte	China Merchants Port	Marsaxlokk	
Roumanie	Hutchinson	Constanța	Rhin-Danube

COSCO au Pirée

